



**5BC11150
Einbau-Elektrobackofen
Edelstahl**

Leistung / Verbrauch

- Energieeffizienzklasse A
- Spannung: 220 - 240 V
- Gesamtanschlusswert: max. 2.6 kW

Programme

- Backofensystem mit 2 Betriebsarten: Ober-/Unterhitze 50 °C - 250 °C, Oberhitze

Ausstattung / Komfort

- Bedienblende Metall
- Backofengriff aus massivem Edelstahl
- Schnellaufheizung
- Kontrollleuchte für Betriebszustand
- Kühlgebläse
- Vollglas-Innentür
- Backofenbeschichtung aus glattem, säurebeständigem Email braun
- Großer Backofeninnenraum mit Einhängegittern
- Backofenregelung mechanisch
- Backofenbeleuchtung (Rundleuchte)

Zubehör

- Kombirost, 1 x Universalpfanne
- Bedienungsanleitung

Maße

- Einbaumaße (H/B/T): 575-597 x 560 x 550 mm

Sonderzubehör:

- 5Z11BA11 : Backblech Alu
- 5Z11BE11 : Backblech emailliert
- 5Z11BU11 : Universalpfanne
- 5Z11KR11 : Kombirost

Ausstattungsmerkmale:

Frontfarbe: Edelstahl
 Bauform: Eingebaut
 Integriertes Reinigungssystem:
 Nischenmaße (mm): 575-597 x 560 x 550
 Abmessungen des Gerätes (mm): 595 x 595 x 548
 Material der Blende: Metall
 Material der Tür: Glas
 Nettogewicht (kg): 27,0
 Nettovolumen - Backrohr 1 (l): 71
 Beheizungsarten: Ober-/Unterhitze, Oberhitze
 Material 1, Backrohr:
 Kontrolle der Temperatur: mechanisch
 Anzahl eingebauter Leuchten: 1
 Approbationszertifikate: CE, KEMA
 Länge Anschlusskabel (cm): 100
 Innenbeleuchtung - Backrohr 1: 1
 Auszugssystem: Nicht nachrüstbar
 Schaltfunktion Backofen:
 Integriertes Zubehör: 1 x Kombirost, 1 x Universalpfanne
 Bake Element Wattages cavity 1:
 Broil Element Wattages Cavity 1:
 Convection Element Wattages Cavity 1:
 Mikrowellen Leistung Backrohr 1:
 Drawer wattage:

Verfügbare Farbvarianten:

5BC11150 : Elektro-Einbaubackofen

Verbrauchs- und Anschlusswerte:

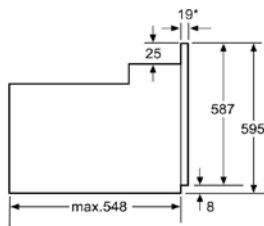
Energieverbrauch konventionelle Beheizung - Backrohr 1 (kWh): 0,89
 Energieverbrauch Umluft/Heißluft - Backrohr 1 (kWh):
 Elektroanschlusswert (W): 2600
 Absicherung (A): 13
 Spannung (V): 220-240
 Frequenz (Hz): 60; 50
 Steckerart: Schuko-/Gardy.m.Erdung
 :
 Frontfarbe: Edelstahl
 Verfügbare Farbvarianten:
 Energiequelle: Elektro
 Approbationszertifikate: CE, KEMA
 Länge Netzkabel (in):
 Ausschnittsmaße: x x
 Abmessungen des verpackten Gerätes (in): 25.98 x 25.19 x 26.77
 Nettogewicht (lbs): 60
 Bruttogewicht (lbs): 65
 Länge Anschlusskabel (cm): 100
 Nischenmaße (mm): 575-597 x 560 x 550
 Abmessungen des Gerätes (mm): 595 x 595 x 548
 Nettogewicht (kg): 27,0
 Bruttogewicht (kg): 30,0

Zubehör:

- 1 x Kombirost
- 1 x Universalpfanne

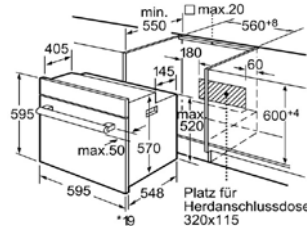
EAN-Nr.:

09-06-2015



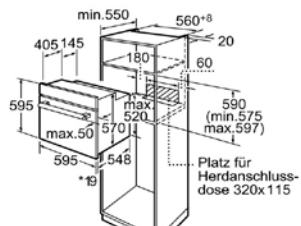
*Bei Metallfronten 20mm

Maße in mm



*Bei Metallfronten 20mm

Maße in mm



*Bei Metallfronten 20mm

Maße in mm