



**5CB27020**  
**Integrierbare Kühl-Gefrier-Kombination**

**Leistung / Verbrauch**

- Energie-Effizienz-Klasse: A+
- Energieverbrauch: 257 kWh/Jahr
- Energieverbrauch 0.702 kWh/24 Std.
- Klimaklasse: ST
- Geräuschwert: 40 dB(A) re 1 pW
- Spannung: 220 - 240 V
- Anschlusswert: 90 W

**Ausstattung / Komfort**

- Einbau voll integrierbar
- Türanschlag rechts, wechselbar
- Schlepptür
- Nutzinhalt gesamt: 234 l
- Kühlraum: 175 l Nutzinhalt
- \*\*\*\*-Gefrierraum: 59 l Nutzinhalt
- Gefriervermögen: 3 kg in 24 Std.
- Lagerzeit bei Störung: 13 Std.
- Drehwähler für Temperaturregelung
- Vollautomatische Abtaugung im Kühlraum

**Kühlteil**

- Innenraumbelichtung
- 4 Abstellflächen aus Sicherheitsglas, davon 3 höhenverstellbar
- Transparente Vario-Schale für Obst und Gemüse, abgedeckt durch Sicherheitsglasplatte
- 4 Türabsteller

**Gefrierteil**

- 3 Gefriergut-Schubladen
- \*\*\*\*-Gefrierraum (-18°C und tiefer)

**Zubehör**

- 1 x Eierablage

**Maße**

- Gerätemaße (H x B x T): 157,8 cm x 54,1 cm x 54,5 cm
- Nischenmaße (H x B x T): 158,0 cm x 56,2 cm x 55,0 cm

**Sonderzubehör:**

**Ausstattungsmerkmale:**

Bauforn: Eingebaut  
 Anzahl Verdichter: 1  
 Anzahl unabhängiger Kühlkreisläufe: 1  
 Gerätebreite (mm): 541  
 Höhe (mm): 1578  
 Gerätetiefe (mm): 545  
 Nettogewicht (kg): 52,0  
 Nischenmaße (mm): 1580 x 562,0 x 550  
 Dekorraahmen/ -platte: Nicht möglich  
 Türanschlag: rechts wechselbar  
 Anzahl verstellbarer Ablagen-Kühlteil (Stück): 3  
 Flaschenregale: Nein  
 Frostfree System: Nein  
 Innenlüfter: Nein  
 Scharniere wechselbar: Ja  
 Länge Anschlusskabel (cm): 230  
 Schalleistung (dB(A) re 1 pW): 40  
 Multi-Flow Air Tower: Nein  
 Superkühlen-Taste: Nein  
 Superfrost-Taste: Nein  
 Temperaturkontrollierte Schublade:  
 Luftfeuchtigkeit Kontrollschublade:  
 Number of Door Bins - Refrigerator: 3  
 Tür Einstellmöglichkeiten - Kühlen: Nein  
 Tilt-out door bins in fridge: Ja  
 Gallon Storage: Ja  
 Anzahl der Lagerkapazität: 1  
 motorisierte Ablage: Nein  
 Material der Ablagen: Sicherheitsglas  
 Beleuchtungsart:  
 Tür offen Anzeige Gefrierzeit: Nein  
 Drawers with telescopic rails:  
 Automatischer Eiswürfelbereiter: Nein  
 Eis Speicherkapazität (lbs):  
 Eiswürfel pro Tag (lbs):

**Verfügbare Farbvarianten:**  
 5CB27020 : EB-Kühl-Gefrier-Automat.  
 SCHLEPP

**Verbrauchs- und Anschlusswerte:**

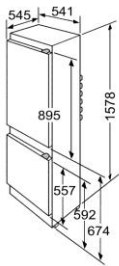
Anschlusswert (W): 90  
 Absicherung (A): 10  
 Spannung (V): 220-240  
 Frequenz (Hz): 50  
 Energieverbrauch (kWh):  
 Gefrierleistung (kg/24 Std.):  
 Lagerung bei Stromausfall (h): 13  
 Approbationszertifikate: VDE

**Zubehör:**  
 1 x Eierablage

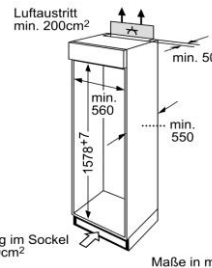
Gerätefarbe: weiß  
 Dekorraahmen/ -platte: Nicht möglich  
 Schalleistung (dB(A) re 1 pW): 40  
 Geschätzter Jahresverbrauch Strom (kWh):  
 Energy Star Qualified: Nein  
 Approbationszertifikate: VDE  
 Länge Netzkabel (in):  
 Steckerart: Schuko-/Gardym.Erdung  
 Ausschnittsmaße: x x  
 Gerätemaße US (HxBxT) Inch:  
 Abmessungen des verpackten Gerätes (in): 65.35 x 24.40 x 25.19  
 Gesamtfassungsvermögen, Brutto (cu. ft.):  
 Gesamtfassungsvermögen, Brutto-Kühlzone (cu. ft.):  
 Gesamtfassungsvermögen-Gefrierzone (cu. ft.):  
 Nettogewicht (lbs): 114  
 Bruttogewicht (lbs): 123

EAN-Nr.:4251003100655

05-10-2016

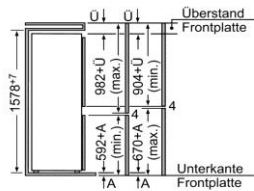


Maße in mm



Belüftung im Sockel min. 200cm²

Maße in mm



Die angegebenen Möbelmaßangaben gelten für eine Türfuge von 4 mm. Bei Verwendung einer anderen Fugenbreite (max. 14 mm) müssen die Maße angepaßt werden.

Maße in mm